

DICOM Camera

Soluzione Tascabile
Per infermieri, dermatologia e molto altro

Documentazione di lesioni, traumi e ferite, inviata al PACS in pochi secondi

La DICOM Camera è una soluzione mobile per la documentazione di immagini mediche. Consente di acquisire foto del paziente direttamente sul posto e inviarle al PACS in pochi secondi. Riduce l'impegno per caso di circa il 90% - da dieci minuti a uno solo. L'uso quotidiano alleggerisce notevolmente il lavoro del personale clinico, fa risparmiare migliaia di ore ogni anno e riduce i costi operativi fino a milioni di euro.

I tuoi vantaggi in sintesi

- Connessione Wi-Fi con SIO e PACS**
Accedi alla tua worklist ovunque e invia immagini direttamente - anche in modalità offline.
- Direttamente nella cartella clinica elettronica**
Seleziona il paziente dalla worklist o scansiona un codice a barre/QR per iniziare subito.
- Ampio campo di applicazione**
Immagini nitide e dettagliate - ideali per dermatologia, oculistica, assistenza infermieristica, ginecologia, ORL e angiologia.
- Gestione centralizzata nel sistema IT clinico**
Tutte le DICOM Camera sono gestite e aggiornate centralmente - risparmiando tempo prezioso a IT e tecnologia medica. Semplice e affidabile per ogni utente.
- Assistenza rapida e affidabile**
Il nostro team di supporto è sempre disponibile telefonicamente per risolvere problemi o domande.

Cosa rende unica la DICOM Camera



Hardware industriale robusto e ad alte prestazioni



Espandibile con adattatori e obiettivi



Trasferimento DICOM automatico via Wi-Fi



Integrabile in tutti i sistemi IT clinici e ambulatoriali

“Con oltre 70 DICOM Camera, i nostri reparti - come chirurgia, ginecologia e pronto soccorso - acquisiscono immagini nel contesto clinico, senza flussi complessi. Questo fa risparmiare tempo e garantisce l'archiviazione sicura delle immagini nella cartella del paziente.”

Renato Stadler, Informatica Medica, HOCH Health Eastern Switzerland

Pronta per ogni situazione clinica



Formato tascabile, sempre pronta all'uso



Collegamento rapido al dermatoscopio



Modello DC Pro per casi speciali

E se potessi ridurlo del 90%?

- > 20 telecamere in uso
- > 4.000 minuti al giorno
- > 920.000 minuti all'anno
- > 460.000 € all'anno

€1,2 milioni risparmiati in 3 anni*

Fissa un appuntamento.
Siamo lieti di consigliarti.



Persona di riferimento
Corinna Schwerin
corinna.schwerin@meso.biz

meso international GmbH
Markt 21-23, 09648 Mittweida
Germania

Telefono: +49 3727 9697 - 0
E-mail: info@meso.biz
www.DICOMCamera.com

Workflow IHE con DICOM Camera

Invia immagini e video direttamente dalla fotocamera al PACS DICOM.



Caratteristiche

- Utilizzabile con guanti chirurgici
- Controllo vocale remoto
- Commenti e localizzazioni anatomiche
- Selezione paziente via touch o codice a barre/QR
- Integrazione IT ospedaliera via Wi-Fi
- Memoria locale se la rete non è disponibile
- Gestione centralizzata da IT e biomedici

Configurazioni opzionali




- Adattatori per microscopi e colposcopi
- Obiettivi per varie applicazioni cliniche
- Uso come dermatoscopio con adattatore HEINE®
- Galleria per selezione immagini e video
- Registrazione video fino a 30 minuti
- Dati paziente via interfaccia HL7-ADT o worklist DICOM



Sicurezza

- Autenticazione utente tramite PIN
- Sistema operativo sicuro (modalità kiosk)
- Protezione IP68, MIL-STD 810H (DCCS e DCC6)
- Protezione IP20 (DCP)
- Dispositivo medico Classe I secondo MDR (EU) 2017/745
- Trasmissione dati crittografata

Modelli

| | DICOM Camera Pro (DCP) | DICOM Camera Compact 5 (DCC5) | DICOM Camera Compact 6 (DCC6) |
|--------------|---|---|---|
| |  12 cm |  13,5 cm |  16,7 cm |
| | 136 mm x 101 mm x 38 mm 410 g | 147 mm x 72 mm x 9 mm 172 g | 169 mm x 70 mm x 10 mm 235g |
| Risoluzione | 20MP | 16MP | 50MP+8MP |
| Dermatologia | Kit adattatore & HEINE® DELTA® 30 PRO Dermatoscopio | | |
| Per DC Pro | Vari obiettivi & adattatore T2 per microscopi e colposcopi | | |



Il tuo specialista nella documentazione medica

Dal 1993 MESO stabilisce gli standard nell'archiviazione e refertazione di immagini e video medici. Medici, tecnici e IT apprezzano i nostri prodotti per efficienza, affidabilità e uso intuitivo.

Scopri il nostro innovativo portfolio prodotti:



SonoWin® Soluzione completa per archiviazione e refertazione

Ottimizzato con i medici dal 1993: veloce, efficiente e affidabile. Adatto a tutte le specialità. Integra HL7, DICOM, GDT e altro.



IBox Touch – Documentazione per dispositivi di imaging

Collega SIO, PACS e dispositivi medici. Compatibile con tutti i produttori. Ideale per endoscopi, microscopi e colposcopi.



Fissa un appuntamento.
Siamo lieti di consigliarti.



Persona di riferimento
Corinna Schwerin
corinna.schwerin@meso.biz

meso international GmbH
Markt 21-23, 09648 Mittweida
Germania

Telefono: +49 3727 9697 - 0
E-mail: info@meso.biz
www.DICOMCamera.com